IDENTIDADE VISUAL

# b·real

POR DRA. MILENA FERRAZ

Caderno de referência das etapas 1 a 7, todas aprovadas pelo dono até 24/11/2026.
Receituário, embalagem e sinalização seguem como estudo, indicados na seção 09.

BRAND BOOK · SISTEMA VISUAL E APLICAÇÕES

IDENTIDADE VISUAL · MF BEAUTY

Versão animada da capa: abra brand-book-b-real.html, na mesma pasta deste PDF.

# NAVEGAÇÃO

01 · Sumário e leitura rápida

02 · A marca em uma página

03 · Grafia e nome

04 · Elemento beija-flor

05 · Versões do logo

06 · Paleta de cores

07 · Tipografia de apoio

08 · Estilo visual e fotografia

09 · Aplicações

10 · Tom de voz

11 · O que não fazer

12 · Mapa de arquivos

As páginas organizam somente as decisões já existentes. As versões do logo foram aprovadas pelo dono em 24/11/2026, com a assinatura original. A fotografia segue o caminho A, Luz de janela, aprovado pelo dono em 24/11/2026.

# A MARCA EM UMA PÁGINA




A assinatura une a nova marca à profissional nesta fase. A direção visual Quiet Beauty privilegia presença serena, naturalidade e informação clara.

Selo de marca: b·real por Dra. Milena Ferraz.

Aplicação atual: Instagram @dra.milenaferraz e materiais do atendimento.

Protocolo MF Beauty e RinoHD mantêm seus nomes.

Origem: briefing do projeto e 01-grafia/versao-final/.

# NOME E DESENHO

b·real

Minúsculas, ponto central cheio, letras finas e ponto encorpado.

Use exatamente b·real, com ponto central · (U+00B7). A assinatura aprovada para o selo é “b·real por Dra. Milena Ferraz”.

Não redescreva o nome em outra fonte nem altere caixa, ponto ou espaçamento.

## ARQUIVOS

01-grafia/versao-final/: SVG e PNG da grafia e da assinatura.

A grafia exibida está aprovada. A assinatura com “Dra.” mantém a observação de uso presente nas aplicações, sem nova validação neste documento.



# BEIJA-FLOR

Traço contínuo, leve e reconhecível.

O beija-flor oficial é o do logo aprovado, em 03-logo-com-beija-flor/vetor/. É o único desenho de beija-flor a usar. Preserve o vetor original e sua proporção.

Pode aparecer junto da grafia ou sozinho, conforme os usos apresentados nas etapas seguintes.

Não redesenhe, não distorça, não mude de lugar dentro de uma versão pronta e não acrescente ornamentos.

## ARQUIVOS

03-logo-com-beija-flor/vetor/: símbolo e logo com beija-flor, em preto e branco.



# SISTEMA APROVADO

Sete versões oficiais

Empilhada, horizontal, símbolo, grafia com assinatura, empilhada curta, horizontal curta e só a grafia. A empilhada é indicada como principal.

APROVADO EM 24/11/2026

Etapa 5 aprovada pelo dono com a assinatura original “Dra. Milena Ferraz”, em letra fina. Os arquivos de 07-versoes-do-logo/svg e png são os oficiais.

Área de respiro: X é a altura da letra “e” da grafia. Manter no mínimo 1X livre ao redor. No símbolo isolado, X equivale a um quarto da altura do pássaro.

Tamanho mínimo, tela e impressão: empilhada 204 px e 38 mm; horizontal 299 px e 55 mm; grafia com assinatura 204 px e 38 mm; empilhada curta 80 px e 18 mm; horizontal curta 100 px e 25 mm; símbolo 32 px e 10 mm; só a grafia 70 px e 18 mm. Com assinatura, a medida segue a letra de “Dra. Milena Ferraz”. Abaixo dela, use a versão curta, sem assinatura.

Cores do logo: chumbo sobre off-white, off-white sobre chumbo, bordô sobre off-white e off-white sobre bordô. Uma cor por vez, em fundo liso.

Não esticar, inclinar, recolorir fora da paleta, aplicar efeitos ou colocar sobre fundo carregado.

07-versoes-do-logo/versoes-do-logo-b-real.pdf, svg/ e png/.

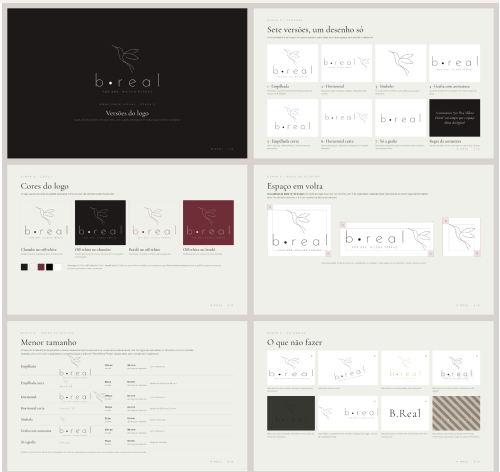

# PALETA APROVADA

Off-white · #F4F1EC

Chumbo · #1E1C1A

Bordô · #6E2F37

A proporção 65/25/10 é orientadora, conforme etapa 6: off-white, chumbo e bordô. O bordô funciona como acento pontual.

Não usar estudos descartados de bronze. A paleta aprovada é a do arquivo 04-cores/paleta-b-real-cores.pdf.

off-white
#F4F1EC

chumbo
#1E1C1A

bordô
#6E2F37

# HIERARQUIA APROVADA

C · Cormorant Garamond + Syncopate + Montserrat

### TÍTULOS

Cormorant Garamond. A etapa 4 define a família para títulos.

### ETIQUETAS

Syncopate, 400, maiúsculas, espaçamento de letras generoso conforme prancha aprovada.

### TEXTOS CORRIDOS

Montserrat, peso leve, em caixa normal e espaçamento regular.

Use o padrão C aprovado em 24/11/2026. Arquivos de fontes devem ser obtidos conforme a licença aplicável; o pacote inclui a prancha de referência, não os arquivos de fonte.

05-letras/letras-de-apoio-b-real-v2-syncopate.pdf.

# QUIET BEAUTY, PRESENÇA SEM EXCESSO

Pele real, luz difusa, calma e respiro.

Textura de pele preservada, luz ampla e suave, sombras macias, contraste moderado, composição com poucos elementos. Papel fosco, linho, pedra clara e vidro translúcido podem aparecer discretamente.

Gesto gráfico: linha do beija-flor, trajetória de voo fina, ponto central e grade editorial arejada.

CAMINHO A · LUZ DE JANELA · APROVADO

Retrato editorial natural com luz lateral suave, fundo off-white ou chumbo e pele real. Aprovado pelo dono em 24/11/2026.

Sem foto de paciente neste estilo. Qualquer foto real de paciente exige autorização específica. Referências da prancha são esquemas ilustrativos, não banco de imagens.

Não usar retoque plástico, seringa ou agulha em destaque, dourado, bronze, marca alheia ou logotipo alterado.

08-estilo-visual/estilo-visual-b-real.pdf.

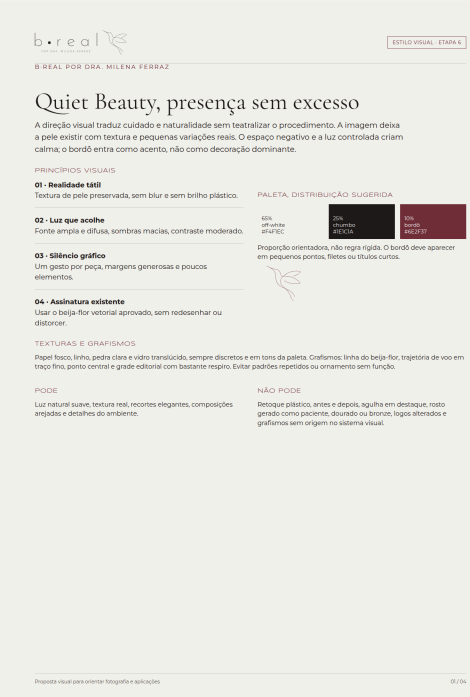
b·real

ESTILO VISUAL · ETAPA 6

B·REAL POR DRA. MILENA FERRAZ

Quiet Beauty, presença sem excesso

A direção visual traduz cuidado e naturalidade sem teatralizar o procedimento. A imagem deixa a pele existir com textura e pequenas variações reais. O espaço negativo e a luz controlada criam calma; o bordô entra como acento, não como decoração dominante.

PRINCÍPIOS VISUAIS

**01 · Realidade tátil**
Textura de pele preservada, sem blur e sem brilho plástico.

**02 · Luz que acolhe**
Fonte ampla e difusa, sombras macias, contraste moderado.

**03 · Silêncio gráfico**
Um gesto por peça, margens generosas e poucos elementos.

**04 · Assinatura existente**
Usar o beija-flor vetorial aprovado, sem redesenhar ou distorcer.

PALETA, DISTRIBUIÇÃO SUGERIDA

60% off-white #FAF1EC

25% chumbo #1E1C1A

10% bordô #6E2F37

Proporção orientadora, não regra rígida. O bordô deve aparecer em pequenos pontos, filetes ou títulos curtos.

TEXTURAS E GRAFISMOS

Papel fosco, linho, pedra clara e vidro translúcido, sempre discretos e em tons da paleta. Grafismos: linha do beija-flor, trajetória de voo em traço fino, ponto central e grade editorial com bastante respiro. Evitar padrões repetidos ou ornamento sem função.

PODE

Luz natural suave, textura real, recortes elegantes, composições arejadas e detalhes do ambiente.

NÃO PODE

Retoque plástico, antes e depois, agulha em destaque, rosto gerado como paciente, dourado ou bronze, logos alterados e grafismos sem origem no sistema visual.

Proposta visual para orientar fotografia e aplicações

01 / 04

# PEÇAS JÁ DIAGRAMADAS

Instagram

Foto de perfil escolhida pelo dono em 24/11/2026: beija-flor e b·real em branco sobre chumbo. Destaques e simulação do perfil seguem como proposta; nada foi publicado nem trocado.

Impressos

Cartão de visita 90 x 50 mm, formato aprovado pelo dono em 24/11/2026. Receituário, embalagem e sinalização seguem como estudo. Contato: CRBM-SP 27021 e WhatsApp (47) 99260-2221. Sem endereço em nenhuma peça; no máximo a cidade, Itajaí, SC. Nada vai para a gráfica sem prova impressa e ok do dono.

Pós-procedimento

Orientações para toxina e bioestimulador, aplicação anterior. Consultar o PDF original para conteúdo clínico.

Assinatura

Arquivos finais de assinatura da Dra. Milena em 06-aplicacoes/assinatura/final/.

Instagram: 09-aplicacoes/instagram/. Impressos: 09-aplicacoes/impressos/. Orientações: 06-aplicacoes/orientacoes-pos-procedimento/. Assinatura: 06-aplicacoes/assinatura/final/.

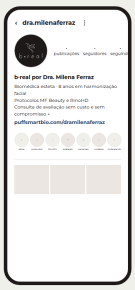


Perfil Instagram

Simulação estática para revisão visual. A bio reproduz a V1 recomendada do texto da Renata. Os traços representam capas de destaque; não há fotografia de paciente.

**Nome:** b·real por Dra. Milena Ferraz

**Bio:**
Biomédica esteta · 8 anos em harmonização facial
Protocolos MF Beauty e RinoHD
Consulta de avaliação sem custo e sem compromisso »

**Link:** puffsmartbio.com/dramilenaferraz

**Foto de perfil:** imagem escolhida pelo dono em 24/11/2026, beija-flor e b·real em branco sobre chumbo.

# ELEGANTE, TÉCNICO E DISCRETO

Acolhedor e seguro, sem pressão. Frases curtas, tratamento por você. Explique como o procedimento funciona.

Use apenas as promessas aprovadas no arquivo voz-da-marca.md. Não crie promessa, alegação clínica, preço ou condição. Depoimento ou foto de paciente exige autorização.

Não indicar procedimento. A indicação cabe à Dra. Milena na avaliação.

Origem: /home/hermes/empresa/banco/voz-da-marca.md, seções Tom, Promessas aprovadas e Palavras e frases proibidas. A lista completa permanece no arquivo de origem.

# PROTEGER A IDENTIDADE

Não alterar grafia, proporções ou posição do símbolo.

Não usar cor fora da paleta aprovada, nem os estudos descartados em bronze.

Não aplicar sombra, brilho, contorno, 3D digital ou fundo com excesso de informação.

Não usar retoque plástico, foto de paciente sem autorização, seringa ou agulha em destaque.

Não copiar marca alheia, não criar promessa e não usar palavras proibidas em voz-da-marca.md.

Em caso de dúvida, consulte o arquivo original da etapa indicada. Esta página resume e não substitui a lista integral.

# MAPA DO SISTEMA

01-grafia/versao-final/

Grafias e assinaturas em SVG e PNG.

03-logo-com-beija-flor/vetor/

Beija-flor oficial, símbolo e logo com beija-flor.

04-cores/ · 05-letras/ · 07-versoes-do-logo/ · 08-estilo-visual/

Pranchas e arquivos das etapas. Em 07-versoes-do-logo/svg e png ficam as 7 versões oficiais do logo, em 5 cores.

06-aplicacoes/ · 09-aplicacoes/

Assinatura, orientações, Instagram e impressos. Consulte os PDFs e fontes nas pastas originais.

Fontes: os arquivos tipográficos não foram incluídos no pacote por cautela de licenciamento. Consulte a prancha de tipografia e a licença da família antes de redistribuir.